



Moodle-Funktion Teilnehmer- vorschau im Testkurs

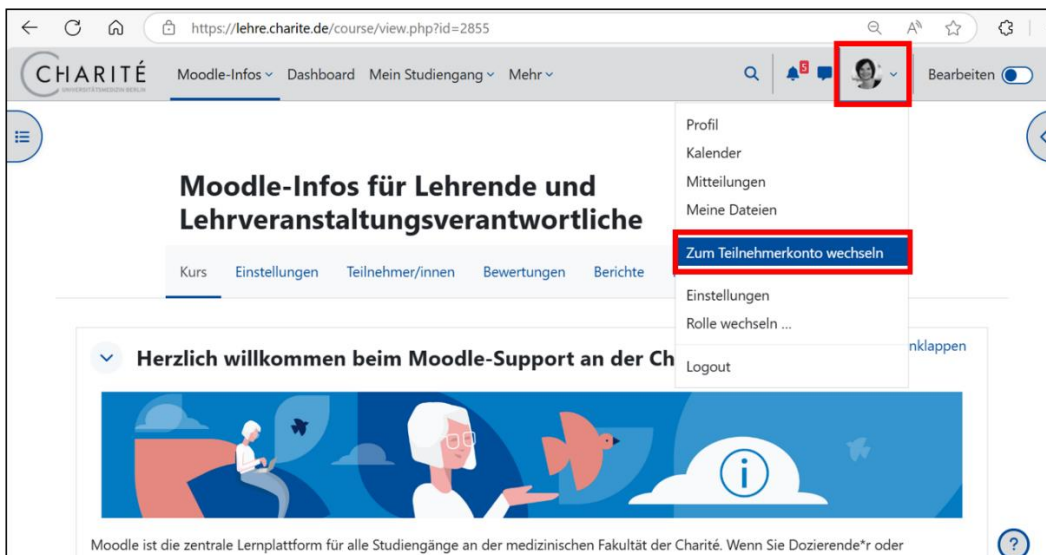
Anleitung für Lehrende und Lehrveranstaltungs-
verantwortliche

Wie kann ich mir meinen Testkurs aus der Perspektive Studierender anzeigen lassen, um zu überprüfen, wie meine vorgenommenen Kurseinstellungen funktionieren?

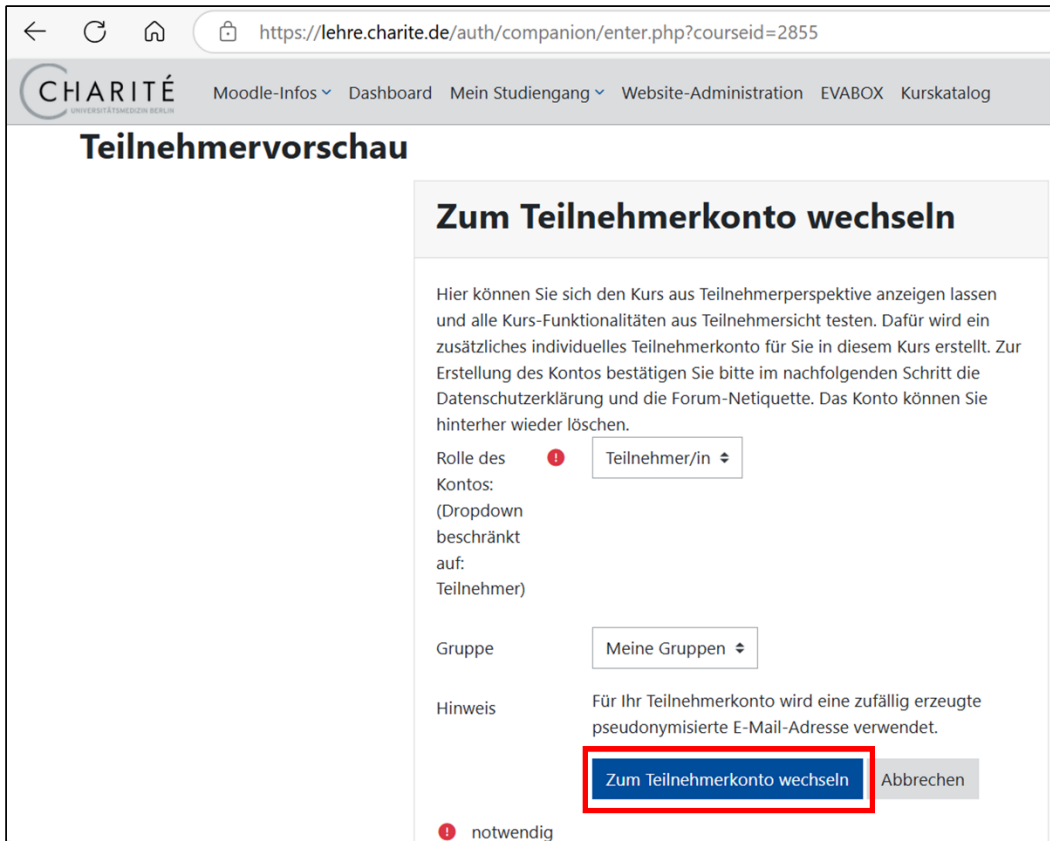
Wenn Sie einzelne Moodle-Funktionalitäten innerhalb des Testkurses ausprobieren möchten, können Sie jederzeit zwischen Dozierenden- und Studierendenperspektive wechseln. Dafür nutzen Sie ganz einfach die Teilnehmervorschau. Mit dieser Funktion wird automatisch ein zusätzliches individuelles Teilnehmerkonto für Sie in diesem Kurs erstellt, welches Sie hinterher wieder löschen. Mit dem Teilnehmerkonto können Sie alle Funktionalitäten Ihres Kurses aus Teilnehmersicht testen.

Und so geht's:

1. Öffnen Sie Ihren Testkurs.
2. Klicken Sie auf Ihr Nutzermenü. Im sich öffnenden Klappmenü wählen Sie nun die Funktion „Zum Teilnehmerkonto wechseln“.



3. Wählen Sie „Zum Teilnehmerkonto wechseln“ und bestätigen anschließend die Datenschutzerklärung und die Forum-Netiquette für das neue Konto.

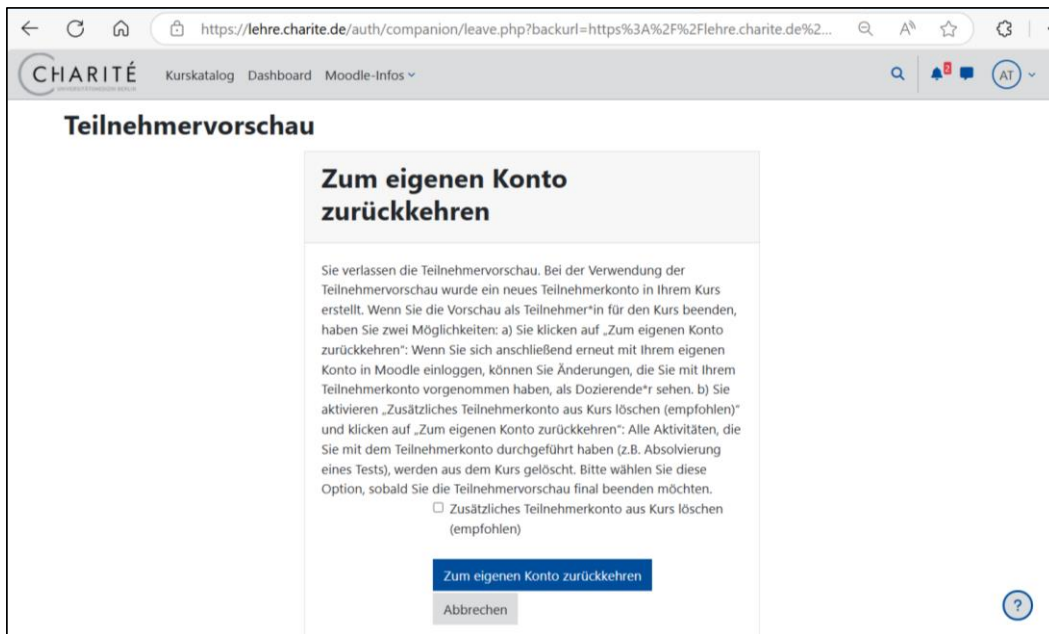


Anschließend sehen Sie den Kurs aus der Perspektive der Studierenden und können z.B. Wissenstests absolvieren oder andere Einstellungen testen, die Sie als Dozierende*r vorgenommen haben.

- Um die Teilnehmervorschau später wieder zu verlassen, klicken Sie erneut auf Ihr Nutzermenü und wählen „Zum eigenen Konto zurückkehren“.



5. Wenn Sie die Vorschau als Teilnehmer*in für den Testkurs beenden, haben Sie zwei Möglichkeiten:
 - a) Sie klicken auf „Zum eigenen Konto zurückkehren“: Wenn Sie sich anschließend erneut mit Ihrem eigenen Konto in Moodle einloggen, können Sie Änderungen, die Sie ggf. mit Ihrem Teilnehmerkonto im Testkurs vorgenommen haben (z.B. Absolvierung eines Tests) als Dozierende*r sehen.
 - b) Sie aktivieren „Zusätzliches Teilnehmerkonto aus Kurs löschen (empfohlen)“ und klicken auf „Zum eigenen Konto zurückkehren“: Alle Aktivitäten, die Sie mit dem Teilnehmerkonto durchgeführt haben (z.B. Absolvierung eines Tests), werden aus dem Kurs gelöscht. Bitte wählen Sie diese Option, sobald Sie die Teilnehmervorschau final beenden möchten.



6. Anschließend loggen Sie sich wieder mit Ihrem regulären Konto in Moodle ein.

